

МИНИСТЕРСТВО СЕЛЬСКОГО ХОЗЯЙСТВА РОССИЙСКОЙ ФЕДЕРАЦИИ

федеральное государственное бюджетное образовательное учреждение
высшего образования
«ЮЖНО-УРАЛЬСКИЙ ГОСУДАРСТВЕННЫЙ АГРАРНЫЙ УНИВЕРСИТЕТ»

ИНСТИТУТ АГРОИНЖЕНЕРИИ ФГБОУ ВО ЮЖНО-УРАЛЬСКИЙ ГАУ

УТВЕРЖДАЮ

Декан инженерно-технологического факультета

 Д.Д. Бакайкин

«20» марта 2019 г.

Кафедра «Технология и механизация животноводства
и инженерная графика»

Рабочая программа дисциплины

Б1.0.13 НАЧЕРТАТЕЛЬНАЯ ГЕОМЕТРИЯ

Направление подготовки **35.03.06** **Агроинженерия**

Профиль **Технические системы в агробизнесе**

Уровень высшего образования – **бакалавриат**

Квалификация – **бакалавр**

Форма обучения - **очная**

Челябинск
2019

Рабочая программа дисциплины «Начертательная геометрия» составлена в соответствии с требованиями Федерального государственного образовательного стандарта высшего образования (ФГОС ВО), утвержденного Приказом Министерства образования и науки Российской Федерации 23.08.2017 г. №813. Рабочая программа дисциплины предназначена для подготовки бакалавра по направлению **35.03.06 Агроинженерия, профиль - Технические системы в агробизнесе.**

Настоящая рабочая программа дисциплины составлена в рамках основной профессиональной образовательной программы (ОПОП) и учитывает особенности обучения при инклюзивном образовании лиц с ограниченными возможностями здоровья (ОВЗ) и инвалидов.

Составитель – кандидат технических наук, доцент кафедры «Технология и механизация животноводства и инженерная графика» Торбеев И.Г.

Рабочая программа дисциплины обсуждена на заседании кафедры «Технология и механизация животноводства и инженерная графика»

«05» марта 2019 г. (протокол № 8).

Зав. кафедрой «Технология и механизация животноводства и инженерная графика», доктор технических наук, профессор

Н.С. Сергеев

Рабочая программа дисциплины одобрена методической комиссией инженерно-технологического факультета

«19» марта 2019 г. (протокол № 5).

Председатель методической комиссии инженерно-технологического факультета, кандидат технических наук, доцент

А.П. Зырянов

Директор Научной библиотеки



Е.Л. Лебедева

СОДЕРЖАНИЕ

1.	Планируемые результаты обучения по дисциплине, соотнесенные с планируемыми результатами освоения ОПОП	4
1.1.	Цель и задачи дисциплины.....	4
1.2.	Компетенции и индикаторы их достижений	4
2.	Место дисциплины в структуре ОПОП.....	4
3.	Объем дисциплины и виды учебной работы	4
3.1.	Распределение объема дисциплины по видам учебной работы	5
3.2.	Распределение учебного времени по разделам и темам.....	5
4.	Структура и содержание дисциплины.....	5
4.1.	Содержание дисциплины	5
4.2.	Содержание лекций.....	6
4.3.	Содержание лабораторных занятий	7
4.4.	Содержание практических занятий.....	7
4.5.	Виды и содержание самостоятельной работы обучающихся.....	7
5.	Учебно-методическое обеспечение самостоятельной работы обучающихся по дисциплине.....	8
6.	Фонд оценочных средств для проведения промежуточной аттестации обучающихся по дисциплине.....	8
7.	Основная и дополнительная учебная литература, необходимая для освоения дисциплины	8
8.	Ресурсы информационно-телекоммуникационной сети «Интернет», необходимые для освоения дисциплины	9
9.	Методические указания для обучающихся по освоению дисциплины.....	9
10.	Информационные технологии, используемые при осуществлении образовательного процесса по дисциплине, включая перечень программного обеспечения и информационных справочных систем.....	9
11.	Материально-техническая база, необходимая для осуществления образовательного процесса по дисциплине	10
	Приложение. Фонд оценочных средств для текущего контроля успеваемости и проведения промежуточной аттестации обучающихся.....	11
	Лист регистрации изменений	24

1. Планируемые результаты обучения по дисциплине, соотнесенные с планируемыми результатами освоения ОПОП

1.1. Цель и задачи дисциплины

Бакалавр по направлению подготовки 35.03.06 Агроинженерия должен быть подготовлен к решению задач профессиональной деятельности следующих типов: производственно-технологический, научно-исследовательский.

Цель дисциплины – приобретение навыков выполнения технических чертежей в соответствии с требованиями стандартов Единой системы конструкторской документации (ЕСКД); приобретение опыта чтения чертежей деталей и сборочных единиц; применение современной вычислительной техники при решении геометрических задач.

Задачи дисциплины:

- изучить теоретические основы построения изображений геометрических образов (точек, линий, поверхностей) на плоскости;
- изучить способы решения геометрических задач;

1.2. Компетенции и индикаторы их достижений

ОПК-1 Способен решать типовые задачи профессиональной деятельности на основе знаний основных законов математических и естественных наук с применением информационно-коммуникационных технологий

Код и наименование индикатора достижения компетенции	Формируемые ЗУН	
ИД-1 ОПК-1. Использует основные законы естественнонаучных дисциплин для решения стандартных задач в соответствии с направленностью профессиональной деятельности	знания	Обучающийся должен знать: основные законы естественнонаучных дисциплин для решения стандартных задач в начертательной геометрии – (Б1.О.13-З.1)
	умения	Обучающийся должен уметь: использовать основные законы естественнонаучных дисциплин для решения стандартных задач в начертательной геометрии - (Б1.О.13-У.1)
	навыки	Обучающийся должен владеть: навыками: использовать основные законы естественнонаучных дисциплин для решения стандартных задач в начертательной геометрии - (Б1.О.13-Н.1)

2. Место дисциплины в структуре ОПОП

Дисциплина «Начертательная геометрия» относится к обязательной части основной профессиональной образовательной программы бакалавриата.

3. Объём дисциплины и виды учебной работы

Объём дисциплины составляет 3 зачетных единиц (ЗЕТ), 108 академических часов (далее часов). Дисциплина изучается в 1 семестре.

3.1. Распределение объема дисциплины по видам учебной работы

Вид учебной работы	Количество часов
Контактная работа (всего)	54
В том числе:	
Лекции (Л)	18
Практические занятия (ПЗ)	
Лабораторные занятия (ЛЗ)	36
Самостоятельная работа обучающихся (СР)	27
Контроль	27
Итого	108

3.2. Распределение учебного времени по разделам и темам

№ темы	Наименование раздела и темы	Всего часов	в том числе				
			контактная работа			СР	контроль
			Л	ЛЗ	ПЗ		
1.	Точка. Комплексный чертеж точки. Координаты точки.	9	2	4	-	3	х
2.	Определение натуральной величины прямой.	9	2	4	-	3	х
3.	Прямые частного положения.	9	2	4	-	3	х
4.	Чертеж плоскости. Принадлежность точки и прямой плоскости. Особые прямые плоскости	9	2	4	-	3	х
5.	Метрические задачи	9	2	4	-	3	х
6.	Способы преобразования чертежа	9	2	4	-	3	х
7.	Поверхности	9	2	4	-	3	х
8.	Позиционные задачи	9	2	4	-	3	х
9.	Развертки поверхностей	9	2	4	-	3	х
	Контроль	27	х	х	х	х	27
	Итого	108	18	36	-	27	27

4. Структура и содержание дисциплины

4.1. Содержание дисциплины

Введение

Предмет начертательной геометрии. Краткий исторический очерк. Методические рекомендации по курсу. Принятые обозначения. Геометрические объекты. Методы проецирования. Комплексные чертежи точки, прямой, плоскости. Линия на чертеже. Классификация плоскостей.

Метрические задачи

Определение натуральной величины прямой общего положения (способ прямоугольного треугольника). Способы преобразования чертежа. Способ плоско-параллельного перемещения. Способ замены плоскостей проекций.

Поверхности

Образование и задание поверхности на эюре Монжа. Многогранники. Поверхности вращения. Линейчатые поверхности. Винтовые поверхности. Принадлежность точки и линии поверхности.

Позиционные задачи

Определение. Классификация. Группы сложности. Алгоритмы решения.

Развёртки поверхностей

Определение. Виды разверток. Способы построения разверток поверхностей. Примеры построения разверток поверхностей на комплексном чертеже.

4.2. Содержание лекций

№ п/п	Наименование лекций	Кол-во часов
1	Точка. Комплексный чертеж точки. Координаты точки. Прямая. Осный и безосный чертежи.	2
2	Прямая. Определение натуральной величины прямой. Прямые частного положения.	2
3	Взаиморасположение прямых. Комплексные чертежи. Конкурирующие точки. Проецирование прямого угла. Плоскость. Комплексный чертеж плоскости. Принадлежность точки и прямой плоскости. Особые прямые плоскости.	2
4	Плоскость. Различные положения плоскости. Плоскости частного положения. Метрические задачи. Способы преобразования. Четыре основные задачи.	2
5	Поверхности. Задание поверхности на комплексном чертеже. Точка и линия на поверхности. Многогранники. Поверхности вращения. Точка и линия на поверхности.	2
6	Поверхности линейчатые. Винтовые поверхности. Точка и линия на поверхности. Позиционные задачи. Пересечение поверхности проецирующей плоскостью. Определение натурального вида сечения.	2
7	Позиционные задачи. Пересечение двух поверхностей, одна из которых проецирующая. Позиционные задачи. Пересечение двух поверхностей общего положения. Способ секущих плоскостей.	2
8	Позиционные задачи. Пересечение двух поверхностей общего положения. Способ концентрических сфер. Позиционные задачи. Пересечение линии с поверхностью.	2
9	Частные случаи пересечения плоскостей (3 теоремы) Развертки поверхностей. Способ нормального сечения.	2
	Итого	18

4.3. Содержание лабораторных занятий

№ п/п	Наименование лабораторных занятий	Кол-во часов
1	Точка. Комплексный чертеж точки. Координаты точки.	2
2	Прямая. Осный и безосный чертежи.	2
3	Прямая. Определение натуральной величины прямой.	2
4	Прямые частного положения.	2
5	Взаиморасположение прямых. Комплексные чертежи. Конкурирующие точки. Проецирование прямого угла.	2
6	Плоскость. Комплексный чертеж плоскости. Принадлежность точки и прямой плоскости. Особые прямые плоскости.	2
7	Плоскость. Различные положения плоскости. Плоскости частного положения.	2
8	Метрические задачи. Способы преобразования. Четыре основные задачи.	2
9	Поверхности. Задание поверхности на комплексном чертеже. Точка и линия на поверхности. Многогранники.	2
10	Поверхности вращения. Точка и линия на поверхности.	2
11	Поверхности линейчатые. Винтовые поверхности. Точка и линия на поверхности.	2
12	Позиционные задачи. Пересечение поверхности проецирующей плоскостью. Определение натурального вида сечения.	2
13	Позиционные задачи. Пересечение двух поверхностей, одна из которых проецирующая.	2
14	Позиционные задачи. Пересечение двух поверхностей общего положения. Способ секущих плоскостей.	2
15	Позиционные задачи. Пересечение двух поверхностей общего положения. Способ концентрических сфер.	2
16	Позиционные задачи. Пересечение линии с поверхностью.	2
17	Частные случаи пересечения плоскостей (3 теоремы)	2
18	Развертки поверхностей. Способ нормального сечения.	2
	Итого	36

4.4. Содержание практических занятий

Практические занятия не предусмотрены учебным планом

4.5. Виды и содержание самостоятельной работы обучающихся

4.5.1. Виды самостоятельной работы обучающихся

Виды самостоятельной работы обучающихся	Количество часов
Подготовка к лабораторным работам и к защите лабораторных работ	20
Самостоятельное изучение отдельных тем и вопросов	7
Итого	27

4.5.2. Содержание самостоятельной работы обучающихся

№ п/п	Наименование тем и вопросов	Кол-во часов
1.	<i>Начертательная геометрия.</i> Построение проекций линии пересечения двух плоскостей.	6
2.	<i>Начертательная геометрия.</i> Построение проекций линии пересечения поверхности проецирующей плоскостью с определением натурального вида сечения двумя способами.	6
3.	<i>Начертательная геометрия.</i> Построение проекций линии пересечения двух поверхностей, второй группы сложности.	6
4.	<i>Начертательная геометрия.</i> Построение проекций линии пересечения двух поверхностей, третьей группы сложности.	6
5.	<i>Начертательная геометрия.</i> Построение разверток.	3
	Итого	27

5. Учебно-методическое обеспечение самостоятельной работы обучающихся по дисциплине

Учебно-методические разработки имеются в Научной библиотеке ФГБОУ ВО Южно-Уральский ГАУ:

1. Методические указания для самостоятельной работы студентов по начертательной геометрии [Электронный ресурс]/сост.: И. Г. Торбеев [и др.]; Южно-Уральский ГАУ, Институт агроинженерии. — Челябинск: Южно-Уральский ГАУ, 2017. — 34 с.: ил., табл. — Библиогр.: с. 18 (5 назв.). — 1,8 МВ. — Режим доступа <http://192.168.0.1:8080/localdocs/itm/35.pdf>.

2. Методические указания для самостоятельного выполнения задания по инженерной графике «Условности машиностроительного черчения» [Электронный ресурс]/сост.: И. Г. Торбеев [и др.]; Южно-Уральский ГАУ, Институт агроинженерии. — Челябинск: Южно-Уральский ГАУ, 2019. — 58 с.:ил., табл. — С прил. — Библиогр.: с. 47 (10 назв.).— 2,8 МВ — Режим доступа. <http://188.43.29.221:8080/webdocs/tmzh/126.pdf>.

6. Фонд оценочных средств для проведения промежуточной аттестации обучающихся по дисциплине

Для установления соответствия уровня подготовки обучающихся требованиям ФГОС ВО разработан фонд оценочных средств для текущего контроля успеваемости и проведения промежуточной аттестации обучающихся по дисциплине. Фонд оценочных средств представлен в Приложении.

7. Основная и дополнительная учебная литература, необходимая для освоения дисциплины

Основная и дополнительная учебная литература имеется в Научной библиотеке и электронной информационно-образовательной среде ФГБОУ ВО Южно-Уральский ГАУ.

Основная:

1. Корниенко В. В. Начертательная геометрия [Электронный ресурс]: / Корниенко В.В., Дергач В.В., Толстихин А.К., Борисенко И.Г. - Москва: Лань, 2013 - Доступ к полному тексту с сайта ЭБС Лань: http://e.lanbook.com/books/element.php?p11_cid=25&p11_id=12960.
2. Талалай П. Г. Начертательная геометрия. Инженерная графика [Электронный ресурс]:

учеб. пособие : учеб. пособие / П. Г. Талалай - Москва: Лань, 2010 - 254 с. - Доступ к полному тексту с сайта ЭБС Лань:

http://e.lanbook.com/books/element.php?pl1_cid=25&pl1_id=615.

Дополнительная:

1. Лызлов А. Н. Начертательная геометрия [Электронный ресурс]: учеб. пособие / А. Н. Лызлов, М. В. Ракитская, Д. Е. Тихонов-Бугров - Москва: Лань, 2011 - 96 с. - Доступ к полному тексту с сайта ЭБС Лань: http://e.lanbook.com/books/element.php?pl1_cid=25&pl1_id=701.
2. Тарасов Б. Ф. Начертательная геометрия [Электронный ресурс] / Б. Ф. Тарасов, Л. А. Дудкина, С. О. Немолотов - Москва: Лань, 2012 - 255 с. - Доступ к полному тексту с сайта ЭБС Лань: http://e.lanbook.com/books/element.php?pl1_cid=25&pl1_id=3735.
3. Фролов С. А. Сборник задач по начертательной геометрии [Электронный ресурс]: учеб. пособие / С. А. Фролов - Москва: Лань, 2008 - 192 с. - Доступ к полному тексту с сайта ЭБС Лань: http://e.lanbook.com/books/element.php?pl1_cid=25&pl1_id=556.

Периодические издания:

«Приборы и техника эксперимента», «Достижения науки и техники в АПК», «Механизация и электрификация сельского хозяйства», «Сибирский вестник сельскохозяйственной науки», «Сельскохозяйственные машины и технологии», «Российская сельскохозяйственная наука», «Светотехника», «Энергонадзор».

8. Ресурсы информационно-телекоммуникационной сети «Интернет», необходимые для освоения дисциплины

1. Единое окно доступа к учебно-методическим разработкам <https://юургау.рф>
2. ЭБС «Лань» <http://e.lanbook.com/>
3. Университетская библиотека ONLINE <http://biblioclub.ru>

9. Методические указания для обучающихся по освоению дисциплины

Учебно-методические разработки имеются в Научной библиотеке и электронной информационно-образовательной среде ФГБОУ ВО Южно-Уральский ГАУ:

1. Рабочая тетрадь для конспектирования лекций по начертательной геометрии [Электронный ресурс]: [методические указания] / сост.: И. Г. Торбеев [и др.] ; Южно-Уральский ГАУ, Институт агроинженерии. — Челябинск: Южно-Уральский ГАУ, 2019 . - 41 с - Доступ из сети Интернет: <http://188.43.29.221:8080/webdocs/tmzh/124.pdf>.
2. Рабочая тетрадь по начертательной геометрии [Электронный ресурс] / сост.: И. Г. Торбеев [и др.] ; Южно-Уральский ГАУ, Институт агроинженерии. — Челябинск: Южно-Уральский ГАУ, 2019 . - 68 с - Доступ из сети Интернет: <http://188.43.29.221:8080/webdocs/tmzh/125.pdf>.

10. Информационные технологии, используемые при осуществлении образовательного процесса по дисциплине, включая перечень программного обеспечения и информационных справочных систем

В Научной библиотеке с терминальных станций предоставляется доступ к базам данных:

- КонсультантПлюс (справочные правовые системы);
- Техэксперт (информационно-справочная система ГОСТов);
- «Сельхозтехника» (автоматизированная справочная система).

Программное обеспечение: КОМПАС 3D v16 (ИАИ), AutoCAD 2014 (ИАИ)

11. Материально-техническая база, необходимая для осуществления образовательного процесса по дисциплине

Перечень учебных лабораторий, аудиторий и компьютерных классов кафедры:

1. Аудитория. 305 - учебная аудитория для проведения занятий лекционного и семинарского типа, групповых и индивидуальных консультаций, текущего контроля и промежуточной аттестации обучающихся;
2. Аудитория. 317 - учебная аудитория для проведения занятий лекционного и семинарского типа, групповых и индивидуальных консультаций, текущего контроля и промежуточной аттестации обучающихся.

Помещения для самостоятельной работы обучающихся

1. Помещение 303 для самостоятельной работы, оснащенное компьютерной техникой с подключением к сети «Интернет».

Перечень основного учебно-лабораторного оборудования (ауд. 317):

Монитор 15" Samtron 78E (310105203, 310105205, 310105206, 310105207, 310105208, 310105209, 310105210, 310105211, 310105212, 310105213, 310105219, 310105220, 310105221, 310105222, 310105223), 15 шт

Системный блок: Процессор INTEL Celeron 1700 400/128kb (Socket-478) (013601021, 013601022, 013601023, 013601024, 013601025, 013601027, 013601028, 013601029, 013601030, 013601031, 013601032, 013601033), 12 шт. Системный блок: Процессор INTEL Celeron 366 (64 Mb) HDD 2 Gb (SVGA) (013601026), 1 шт Персон. компьютер интел селерон 850 (013600789), 1 шт Системный блок (intel Pentium 4 Celeron) (013600947), 1 шт

Проектор ViewSonic (310105313), 1 шт

Экран проекционный (310105314), 1 шт

ФОНД ОЦЕНОЧНЫХ СРЕДСТВ

для текущего контроля успеваемости и проведения промежуточной аттестации
обучающихся

СОДЕРЖАНИЕ

1.	Компетенции и их индикаторы, формируемые в процессе освоения дисциплины	13
2.	Показатели, критерии и шкала оценивания индикаторов достижения сформированности компетенций	13
3.	Типовые контрольные задания и (или) иные материалы, необходимые для оценки знаний, умений, навыков и (или) опыта деятельности, характеризующих сформированность компетенций в процессе освоения дисциплины	14
4.	Методические материалы, определяющие процедуры оценивания знаний, умений, навыков и (или) опыта деятельности, характеризующих сформированность компетенций	15
4.1.	Оценочные средства для проведения текущего контроля успеваемости	15
4.1.1.	Отчет по лабораторной работе	15
4.1.2.	Тестирование	16
4.2.	Процедуры и оценочные средства для проведения промежуточной аттестации	20
4.2.1.	Зачет	20
4.2.2.	Экзамен	20

1. Компетенции с указанием этапа их формирования в процессе освоения ОПОП

ОПК-1 Способен решать типовые задачи профессиональной деятельности на основе знаний основных законов математических и естественных наук с применением информационно-коммуникационных технологий

Код и наименование индикатора достижения компетенции	Формируемые ЗУН			Наименование оценочных средств	
	знания	умения	навыки	Текущая аттестация	Промежуточная аттестация
ИД-1 _{ОПК-1} Использует основные законы естественнонаучных дисциплин для решения стандартных задач в соответствии с направленностью деятельности	Обучающийся должен знать: основные законы естественнонаучных дисциплин для решения стандартных задач в начертательной геометрии – (Б1.О.13-З.1)	Обучающийся должен уметь: использовать основные законы естественнонаучных дисциплин для решения стандартных задач в начертательной геометрии - (Б1.О.13-У.1)	Обучающийся должен владеть: навыками: использовать основные законы естественнонаучных дисциплин для решения стандартных задач в начертательной геометрии - (Б1.О.13-Н.1)	1. отчет по лабораторной работе; 2. тестирование	Экзамен;

2. Показатели, критерии и шкала оценивания сформированности компетенций

ИД-1_{ОПК-1} Использует основные законы естественнонаучных дисциплин для решения стандартных задач в соответствии с направленностью профессиональной деятельности

Показатели оценивания (ЗУН)	Критерии и шкала оценивания результатов обучения по дисциплине			
	Недостаточный уровень	Достаточный уровень	Средний уровень	Высокий уровень
Б.1.О.13-З.1	Обучающийся не знает основные законы естественнонаучных дисциплин для решения стандартных задач в начертательной геометрии	Обучающийся слабо знает основные законы естественнонаучных дисциплин для решения стандартных задач в начертательной геометрии	Обучающийся с незначительными ошибками и отдельными пробелами знает основные законы естественнонаучных дисциплин для решения стандартных задач в начертательной геометрии	Обучающийся с требуемой степенью полноты и точности знает основные законы естественнонаучных дисциплин для решения стандартных задач в начертательной геометрии

Б.1.О.13-У.1	Обучающийся не умеет использовать основные законы естественнонаучных дисциплин для решения стандартных задач в начертательной геометрии	Обучающийся слабо умеет использовать основные законы естественнонаучных дисциплин для решения стандартных задач в начертательной геометрии	Обучающийся умеет с незначительными ошибками использовать основные законы естественнонаучных дисциплин для решения стандартных задач в начертательной геометрии	Обучающийся умеет использовать навыки выполнения основных законов естественнонаучных дисциплин для решения стандартных задач в начертательной геометрии
Б.1.О.13-Н.1	Обучающийся не владеет навыками основных законов естественнонаучных дисциплин для решения стандартных задач в начертательной геометрии	Обучающийся слабо владеет навыками основных законов естественнонаучных дисциплин для решения стандартных задач в начертательной геометрии	Обучающийся с небольшими затруднениями владеет навыками основных законов естественнонаучных дисциплин для решения стандартных задач в начертательной геометрии	Обучающийся свободно владеет навыками основных законов естественнонаучных дисциплин для решения стандартных задач в начертательной геометрии

3. Типовые контрольные задания и (или) иные материалы, необходимые для оценки знаний, умений, навыков и (или) опыта деятельности, характеризующих сформированность компетенций в процессе освоения дисциплины

Типовые контрольные задания и материалы, необходимые для оценки знаний, умений и навыков, содержатся в учебно-методических разработках, приведенных ниже.

1. Начертательная геометрия [Электронный ресурс]: методические указания к изучению курса / сост.: И. Г. Торбеев, Г. П. Лещенко, Е. А. Торбеева; ЧГАА - Челябинск: ЧГАА, 2014 - 86 с. - Доступ из сети интернет: <http://188.43.29.221:8080/webdocs/grafika/27.pdf>. - Доступ из локальной сети: <http://192.168.0.1:8080/localdocs/grafika/27.pdf>
2. Рабочая тетрадь для конспектирования лекций по начертательной геометрии [Электронный ресурс]: [методические указания] / сост.: Торбеев И. Г., Лещенко Г. П., Старунова И. Н.; ЧГАА - Челябинск: ЧГАА, 2013 - 41 с. - Доступ из сети Интернет: <http://188.43.29.221:8080/webdocs/grafika/25.pdf>. - Доступ из локальной сети: <http://192.168.0.1:8080/localdocs/grafika/25.pdf>.
3. Рабочая тетрадь по начертательной геометрии [Электронный ресурс] / сост.: Сазонов К. А., Торбеев И. Г.; ЧГАУ - Челябинск: ЧГАУ, 2009 - 68 с. - Доступ из сети Интернет: <http://188.43.29.221:8080/webdocs/grafika/22.pdf>. - Доступ из локальной сети: <http://192.168.0.1:8080/localdocs/grafika/22.pdf>.
4. Методически указания для выполнения домашнего задания по начертательной геометрии [Электронный ресурс] / сост.: И. Г. Торбеев, Е. А. Торбеева, Е. А. Лещенко; ЧГАА. Челябинск: ЧГАА, 2014.- 34 с. Доступ из сети Интернет: <http://188.43.29.221:8080/webdocs/grafika/26.pdf>. - Доступ из локальной сети: <http://192.168.0.1:8080/localdocs/grafika/26.pdf>
5. Тестовые задания для подготовки и контроля аттестации (программный продукт). Доступ из локальной сети (ауд. 303 и 317).

4. Методические материалы, определяющие процедуры оценивания знаний, умений, навыков и (или) опыта деятельности, характеризующих сформированность компетенций

В данном разделе методические материалы, определяющие процедуры оценивания знаний, умений, навыков, характеризующих базовый этап формирования компетенций по дисциплине «Начертательная геометрия», приведены применительно к каждому из используемых видов текущего контроля успеваемости и промежуточной аттестации обучающихся.

4.1. Оценочные средства для проведения текущего контроля успеваемости

4.1.1. Защита (оценивание чертежей) лабораторной работы

Содержание и форма отчета по лабораторным работам приводится в методических указаниях к лабораторным работам (п. 3 ФОС). Содержание отчета и критерии оценки отчета (табл.) доводятся до сведения обучающихся в начале занятий.

№	Оценочные средства	Код и наименование индикатора компетенции
	Отчет по лабораторной работе	
1	Содержание контрольных вопросов к отчету по лабораторной работе приведено в методической разработке: Рабочая тетрадь по начертательной геометрии [Электронный ресурс] / сост.: Сазонов К. А., Торбеев И. Г.; ЧГАУ - Челябинск: ЧГАУ, 2009 - 68 с. - Доступ из сети Интернет: http://188.43.29.221:8080/webdocs/grafika/22.pdf . - Доступ из локальной сети: http://192.168.0.1:8080/localdocs/grafika/22.pdf .	ИД-1 _{ОПК-1} Использует основные законы естественнонаучных дисциплин для решения стандартных задач в соответствии с направленностью профессиональной деятельности

Оценка чертежей (решение задач по начертательной геометрии) выполненных на лабораторных работах используется для определения качества освоения обучающимся отдельных тем дисциплины. Критерии оценки за выполнение лабораторной работы доводятся до сведения обучающихся в начале занятий, и оценивается по усмотрению преподавателя оценкой «отлично», «хорошо», «удовлетворительно», «неудовлетворительно» или «зачтено», «не зачтено». Зачтено ставится обучающимся, уровень ЗУН которых соответствует критериям, установленным для положительных оценок («отлично», «хорошо», «удовлетворительно»). Оценка объявляется обучающемуся непосредственно после защиты лабораторной работы.

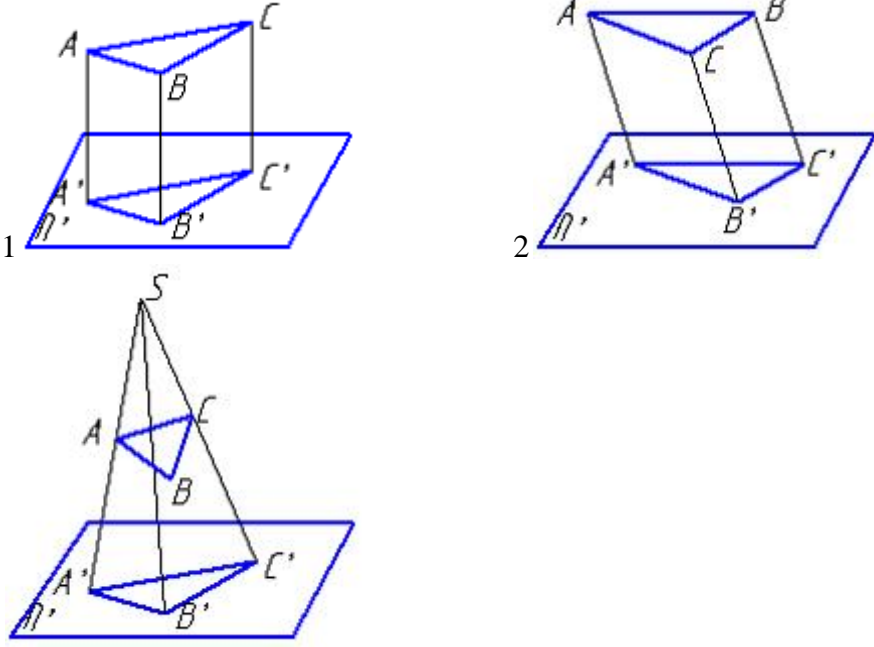
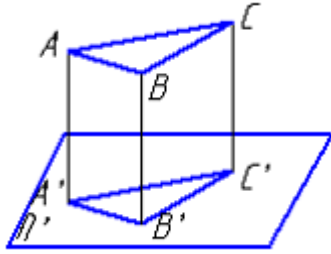
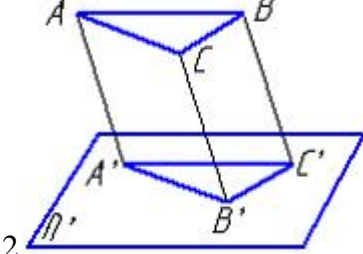
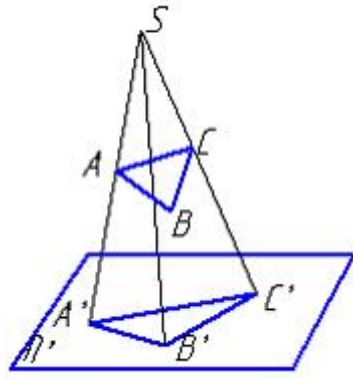
Шкала	Критерии оценивания
Оценка 5 (отлично)	- изложение материала логично, грамотно; - свободное владение терминологией; - умение высказывать и обосновать свои суждения при ответе на контрольные вопросы; - умение выполнять и читать чертежи различных изделий; - освоение техники выполнения чертежей; - способность решать задачи по начертательной геометрии.
Оценка 4 (хорошо)	- изложение материала логично, грамотно; - свободное владение терминологией; - осознанное применение теоретических знаний для решения и выполнения задач по начертательной геометрии, но содержание и форма ответа имеют отдельные неточности.
Оценка 3 (удовлетворительно)	- изложение материала неполно, непоследовательно, - неточности в определении понятий, в применении знаний для решения конкретных задач, - затруднения в обосновании своих суждений; - обнаруживается недостаточно глубокое понимание изученного

	материала.
Оценка 2 (неудовлетворительно)	- отсутствие необходимых теоретических знаний; не решены задачи; - незнание основного материала учебной программы, допускаются грубые ошибки в изложении.

Шкала	Критерии оценивания
Оценка «зачтено»	- осознанное применение теоретических знаний для решения и выполнения задач по начертательной геометрии; - знания основных правил и норм оформления и выполнения чертежей и других конструкторских документов, установленных Государственными стандартами Единой системы конструкторской документации (ЕСКД); - умение выполнять и читать чертежи различных изделий; - освоение техники выполнения чертежей;
Оценка «не зачтено»	- отсутствие необходимых теоретических знаний; не решены задачи по начертательной геометрии; - не знание основных правил и норм оформления и выполнения чертежей и других конструкторских документов, установленных Государственными стандартами Единой системы конструкторской документации (ЕСКД); - не умение выполнять и читать чертежи различных изделий; - не освоение техники выполнения чертежей.

4.1.2. Тестирование

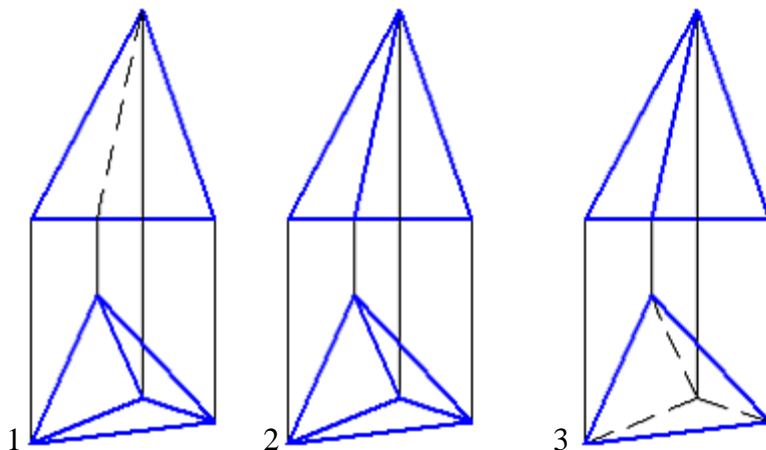
Тестирование используется для оценки качества освоения обучающимся основной профессиональной образовательной программы по отдельным темам или разделам дисциплины. Тест представляет собой комплекс стандартизированных заданий, позволяющий упростить процедуру измерения знаний и умений обучающихся. Обучающимся выдаются тестовые задания с формулировкой вопросов и предложением выбрать один правильный ответ из нескольких вариантов ответов.

№	Оценочные средства	Код и наименование индикатора компетенции
	Тестирование	
1	<p>1. Прямоугольное проецирование представлено на рисунке...</p>  <p>1 </p> <p>2 </p> <p>3 </p>	<p>ИД-1 опк-1 Использует основные законы естественнонаучных дисциплин для решения стандартных задач в соответствии с направленностью профессиональной деятельности</p>

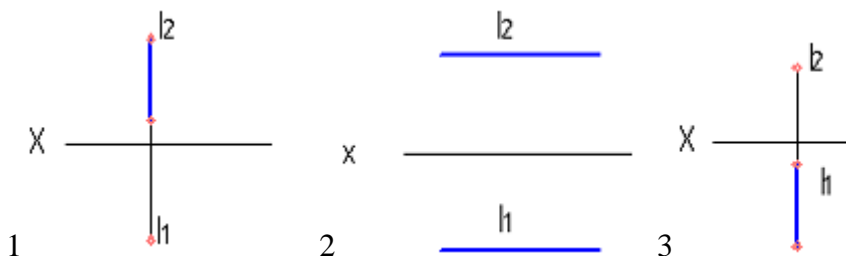
2. Верным является утверждение: две прямые задают плоскость...

1. если пересекаются
2. если скрещиваются
3. всегда

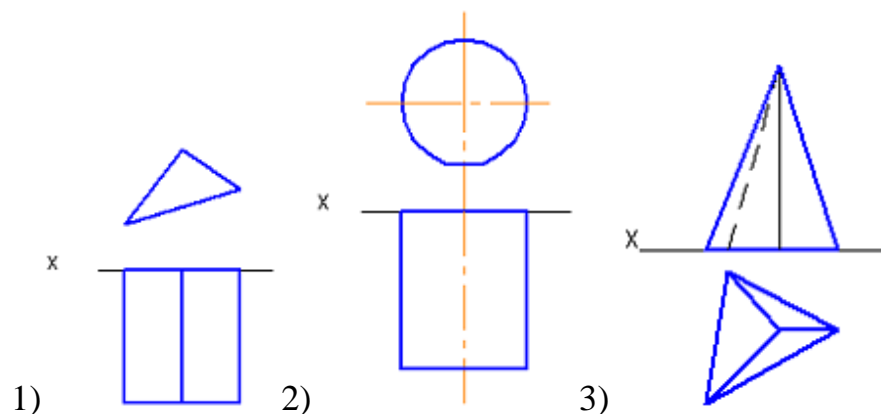
3. Видимость ребер пирамиды верно изображена на рисунке...

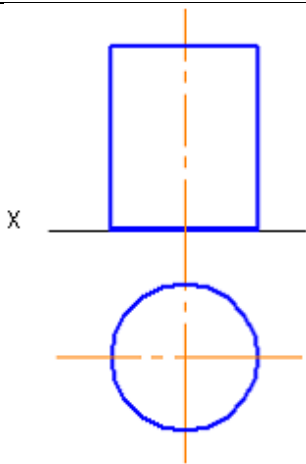


4. Горизонтально-проецирующая прямая изображена на рисунке...



5. Фронтально проецирующими являются фигуры, изображенные на рисунках...

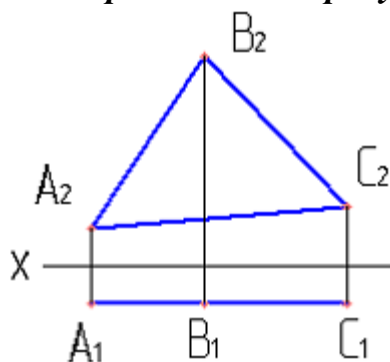




4)

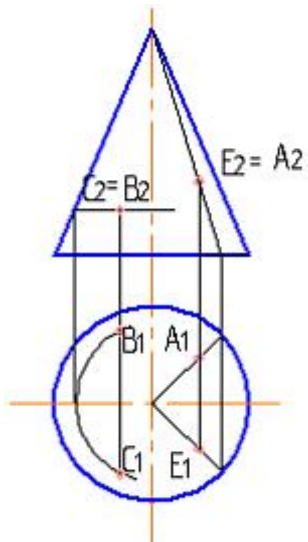
1. 1 и 2
2. 1 и 3
3. 1 и 4

6. Изображенная на рисунке плоскость является...



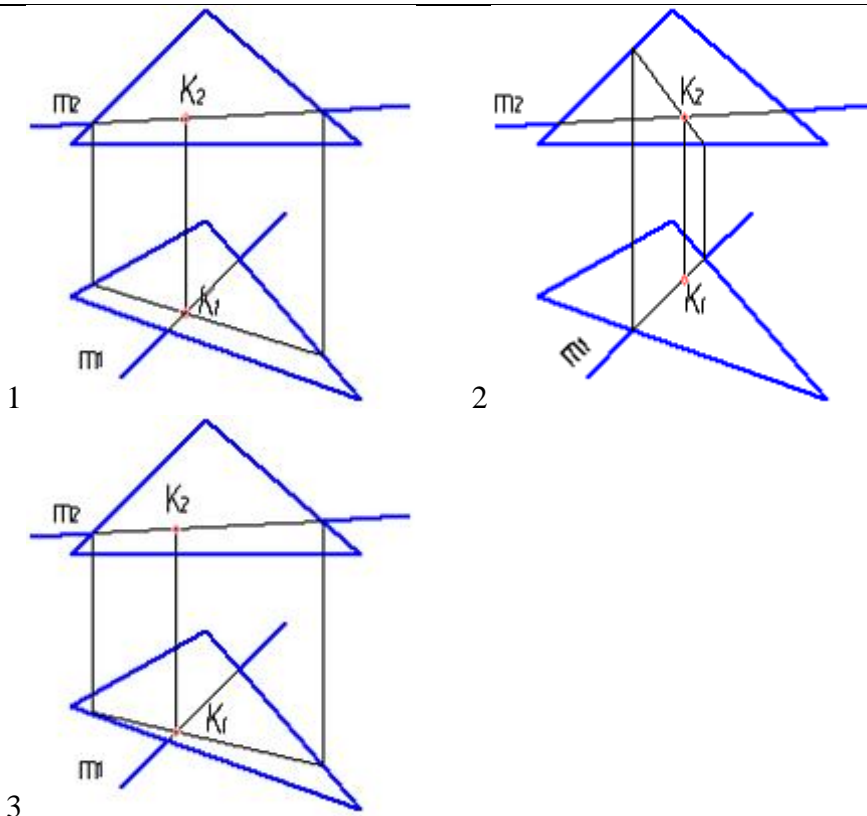
1. фронтальной плоскостью уровня
2. фронтально-проецирующей
3. горизонтально-проецирующей

7. Видимыми являются точки...

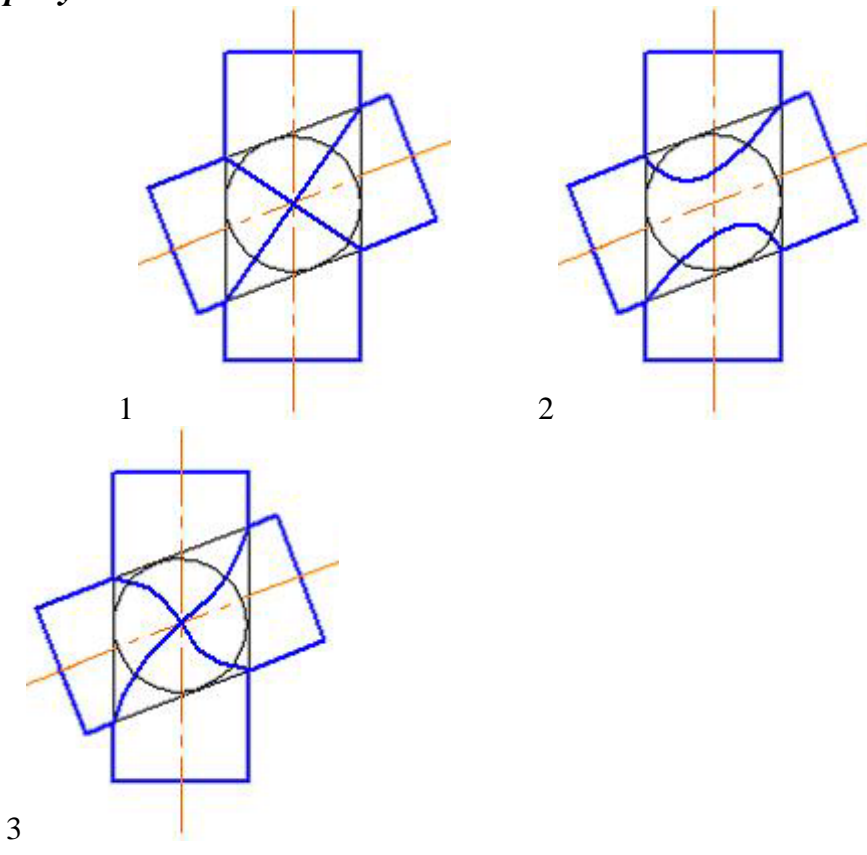


1. E и C
2. A и B
3. A и C

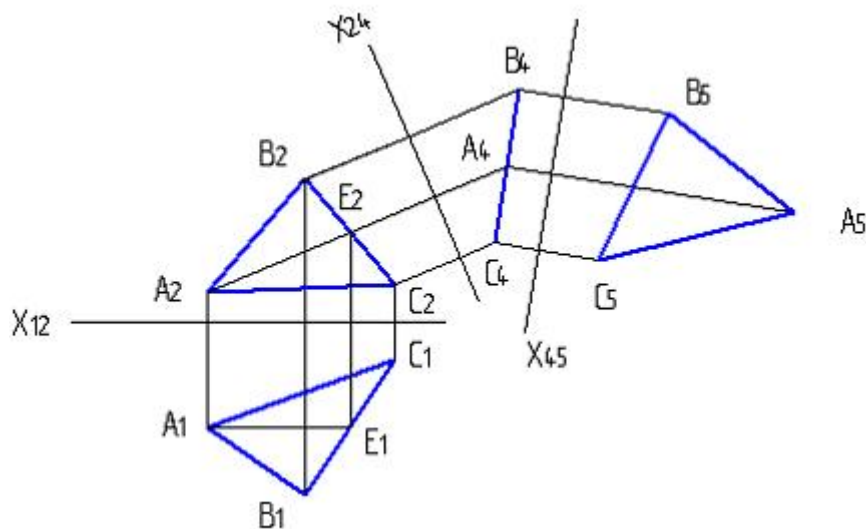
8. Правильно определена точка пересечения прямой с плоскостью на рисунке...



9. Правильное решение задачи по определению линии пересечения поверхностей двух цилиндров показано на рисунке...



10. По представленному на чертеже



решению задачи не может быть определена следующая характеристика:

1. угол наклона треугольника ABC к плоскости Π_1
2. натуральная величина всех сторон треугольника ABC
3. натуральная величина углов между сторонами треугольника ABC

По результатам теста обучающемуся выставляется оценка «отлично», «хорошо», «удовлетворительно» или «неудовлетворительно».

Критерии оценивания ответа (табл.) доводятся до сведения обучающихся до начала тестирования. Результат тестирования объявляется обучающемуся непосредственно после его сдачи.

Шкала	Критерии оценивания (% правильных ответов)
Оценка 5 (отлично)	80-100
Оценка 4 (хорошо)	70-79
Оценка 3 (удовлетворительно)	50-69
Оценка 2 (неудовлетворительно)	менее 50

4.2. Процедуры и оценочные средства для проведения промежуточной аттестации

4.2.1. Зачет

Зачет не предусмотрен учебным планом.

4.2.2. Экзамен

Экзамен является формой оценки качества освоения дисциплины. По результатам экзамена обучающемуся выставляется оценка «отлично», «хорошо», «удовлетворительно» или «неудовлетворительно».

Экзамен по дисциплине проводится в соответствии с расписанием промежуточной аттестации, в котором указывается время его проведения, номер аудитории, место проведения

консультации. Утвержденное расписание размещается на информационных стендах, а также на официальном сайте Университета.

Уровень требований для промежуточной аттестации обучающихся устанавливается рабочей программой дисциплины и доводится до сведения обучающихся в начале семестра.

Экзамены принимаются, как правило, лекторами. С разрешения заведующего кафедрой на экзамене может присутствовать преподаватель кафедры, привлеченный для помощи в приеме экзамена. В случае отсутствия ведущего преподавателя экзамен принимается преподавателем, назначенным распоряжением заведующего кафедрой.

Присутствие на экзамене преподавателей с других кафедр без соответствующего распоряжения ректора, проректора по учебной работе или декана факультета не допускается.

Обучающиеся при явке на экзамен обязаны иметь при себе зачетную книжку, которую они предъявляют экзаменатору.

Для проведения экзамена ведущий преподаватель накануне получает в деканате зачетно-экзаменационную ведомость, которая возвращается в деканат после окончания мероприятия в день проведения экзамена или утром следующего дня.

Экзамены проводятся по билетам в устном или письменном виде, либо в виде тестирования. Экзаменационные билеты составляются по установленной форме в соответствии с утвержденными кафедрой экзаменационными вопросами и утверждаются заведующим кафедрой ежегодно. В билете содержится 1 теоретический вопрос и 2 задачи.

Экзаменатору предоставляется право задавать вопросы сверх билета, а также помимо теоретических вопросов давать для решения задачи и примеры, не выходящие за рамки пройденного материала по изучаемой дисциплине.

Знания, умения и навыки обучающихся определяются оценками «отлично», «хорошо», «удовлетворительно», «неудовлетворительно», которые выставляются в зачетно-экзаменационную ведомость и в зачетную книжку обучающегося в день экзамена.

При проведении устного экзамена в аудитории не должно находиться более восьми обучающихся на одного преподавателя.

При проведении устного экзамена обучающийся выбирает экзаменационный билет в случайном порядке, затем называет фамилию, имя, отчество и номер экзаменационного билета.

Во время экзамена обучающиеся могут пользоваться с разрешения экзаменатора программой дисциплины, справочной и нормативной литературой, другими пособиями и техническими средствами.

Время подготовки ответа при сдаче экзамена в устной форме должно составлять не менее 40 минут (по желанию обучающегося ответ может быть досрочным). Время ответа – не более 15 минут.

Обучающийся, испытывающий затруднения при подготовке к ответу по выбранному им билету, имеет право на выбор второго билета с соответствующим продлением времени на подготовку. При окончательном оценивании ответа оценка снижается на один балл. Выдача третьего билета не разрешается.

Если обучающийся явился на экзамен, и, взяв билет, отказался от прохождения аттестации в связи с неподготовленностью, то в ведомости ему выставляется оценка «неудовлетворительно».

Нарушение дисциплины, списывание, использование обучающимися неразрешенных печатных и рукописных материалов, мобильных телефонов, коммуникаторов, планшетных компьютеров, ноутбуков и других видов личной коммуникационной и компьютерной техники во время аттестационных испытаний запрещено. В случае нарушения этого требования преподаватель обязан удалить обучающегося из аудитории и проставить ему в ведомости оценку «неудовлетворительно».

Выставление оценок, полученных при подведении результатов промежуточной аттестации, в зачетно-экзаменационную ведомость и зачетную книжку проводится в присутствии самого обучающегося. Преподаватели несут персональную ответственность за своевременность и точность внесения записей о результатах промежуточной аттестации в зачетно-экзаменационную ведомость и в зачетные книжки.

Неявка на экзамен отмечается в зачетно-экзаменационной ведомости словами «не явился».

Для обучающихся, которые не смогли сдать экзамен в установленные сроки, Университет устанавливает период ликвидации задолженности. В этот период преподаватели, принимавшие экзамен, должны установить не менее 2-х дней, когда они будут принимать задолженности. Информация о ликвидации задолженности отмечается в экзаменационном листе.

Обучающимся, показавшим отличные и хорошие знания в течение семестра в ходе постоянного текущего контроля успеваемости, может быть проставлена экзаменационная оценка досрочно, т.е. без сдачи экзамена. Оценка выставляется в экзаменационный лист или в зачетно-экзаменационную ведомость.

Инвалиды и лица с ограниченными возможностями здоровья, могут сдавать экзамены в межсессионный период в сроки, установленные индивидуальным учебным планом. Инвалиды и лица с ограниченными возможностями здоровья, имеющие нарушения опорно-двигательного аппарата, допускаются на аттестационные испытания в сопровождении ассистентов-сопровождающих.

Процедура проведения промежуточной аттестации для особых случаев изложена в «Положении о текущем контроле успеваемости и промежуточной аттестации обучающихся по ОПОП бакалавриата, специалитета и магистратуры» ФГБОУ ВО Южно-Уральский ГАУ (2016 г.).

№	Оценочные средства	Код и наименование индикатора компетенции
	Экзамен	
1.	1. Предмет начертательной геометрии. 2. Метод проекций. Виды проецирования. 3. Прямоугольное проецирование точки на две, и три плоскости проекций. Комплексный чертеж точки. Координаты точки. 4. Прямая. Проецирование прямой на осном и безосном чертежах. 5. Определение натуральной величины отрезка прямой общего положения (способ прямоугольного треугольника). 6. Прямые частного положения: уровня, проецирующие. Их признак на комплексном чертеже. 7. Изображение на комплексном чертеже двух прямых: параллельных, пересекающихся, скрещивающихся. По каким признакам их различают. Конкурирующие точки. 8. Плоскость. Способ задания плоскости на комплексном чертеже. Точка, прямая на плоскости. 9. Особые прямые в плоскости: горизонталь, фронталь и профильная прямая. 10. Плоскости частного положения: уровня, проецирующие. Их признаки на комплексном чертеже и свойства. 11. Позиционные задачи на плоскость: пересечение прямой с плоскостью, взаимное пересечение плоскостей. Классификация задач по группам сложности. Схема решения на комплексном чертеже. 12. Способы преобразования комплексного чертежа. Назначение. Область применения. Четыре элементарные задачи, решаемые относительно прямой и плоскости, способами преобразования комплексного чертежа. 13. Способ замены плоскостей проекций, основы способа. Решение четырех задач этим способом.	ИД-1 _{ОПК-1} Использует основные законы естественнонаучных дисциплин для решения стандартных задач в соответствии с направленностью профессиональной деятельности

	<p>14. Способ плоскопараллельного перемещения, основы способа. Решение четырех задач этим способом.</p> <p>15. Поверхности. Основные положения: образования, задания, классификация, точки, линии на поверхности.</p> <p>16. Многогранники. Изображение на комплексном чертеже. Определение видимости элементов многогранника.</p> <p>17. Поверхности вращения: образование, элементы поверхности вращения. Основные виды поверхностей вращения.</p> <p>18. Позиционные задачи на поверхности: взаимное пересечение поверхностей.</p> <p>19. Пересечение поверхностей проецирующей плоскостью.</p> <p>20. Классификация задач на пересечение поверхностей по группам сложности. Схемы решения. Критерии выбора посредников.</p> <p>21. Способ вспомогательных секущих плоскостей при определении линии пересечения поверхностей.</p> <p>22. Способ сфер при определении линии пересечения поверхностей. Соосные поверхности. Способ концентрических сфер.</p> <p>23. Способ эксцентрических сфер.</p> <p>24. Особые случаи пересечения поверхностей. Три теоремы</p> <p>25. Развертывание поверхностей: многогранников, кривых поверхностей.</p>	
--	--	--

Шкала и критерии оценивания ответа обучающегося представлены в таблице

Шкала	Критерии оценивания
Оценка 5 (отлично)	всестороннее, систематическое и глубокое знание программного материала, усвоение основной и дополнительной литературы, рекомендованной программой дисциплины, правильное решение задач.
Оценка 4 (хорошо)	полное знание программного материала, усвоение основной литературы, рекомендованной в программе, наличие малозначительных ошибок в решении задачи, или недостаточно полное раскрытие содержание вопроса.
Оценка 3 (удовлетворительно)	знание основного программного материала в минимальном объеме, погрешности не принципиального характера в ответе на экзамене и в решении задачи.
Оценка 2 (неудовлетворительно)	пробелы в знаниях основного программного материала, принципиальные ошибки при ответе на вопросы и в решении задачи.

